


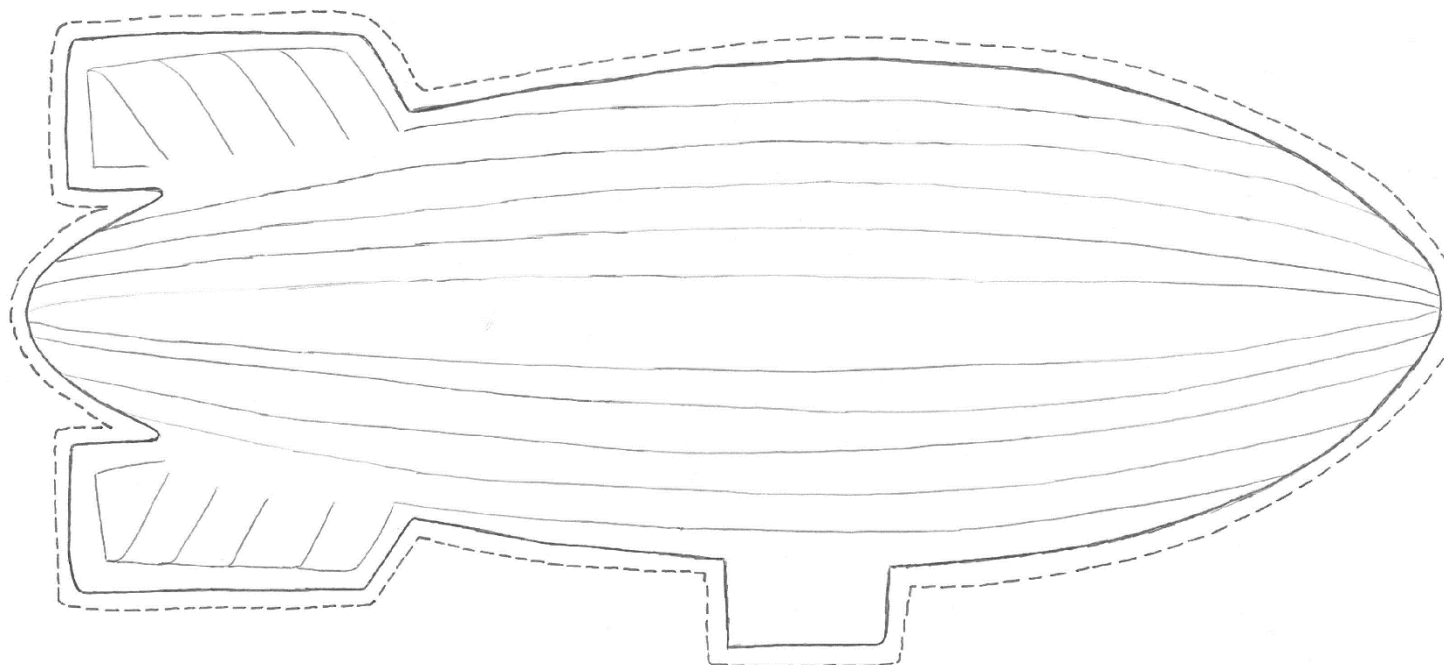




Le Radeau des Cimes à construire


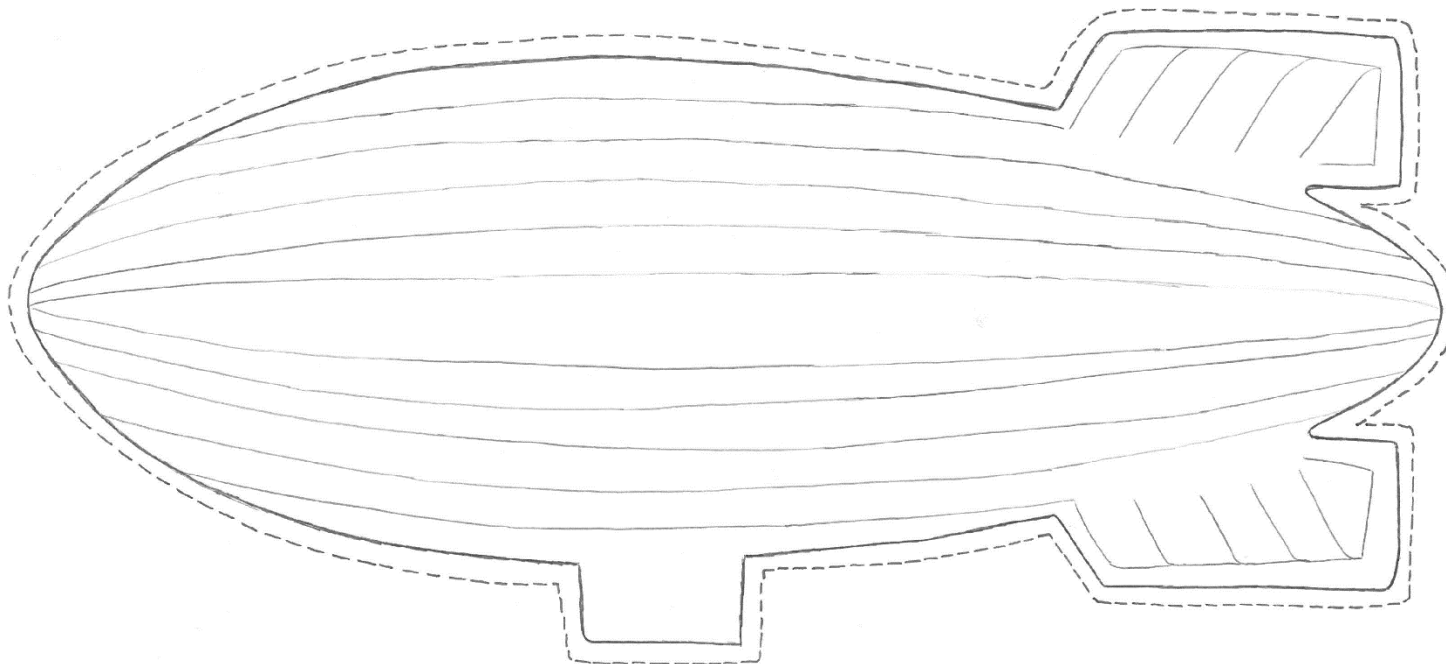
-  - A reproduire x 2
-  - A découper à l'intérieur des pointillés



A partir de : Hallé F., (avec D. Cleyet-Marrel et G. Ebersolt), *Le Radeau des Cimes. L'exploration des canopées forestières*, Paris, J.-C. Lattès, 2000, p. 76. et de Hallé F. *Un jardin après la pluie*, Paris, A. Colin, 2013, p. 104.



Le Radeau des Cimes à construire


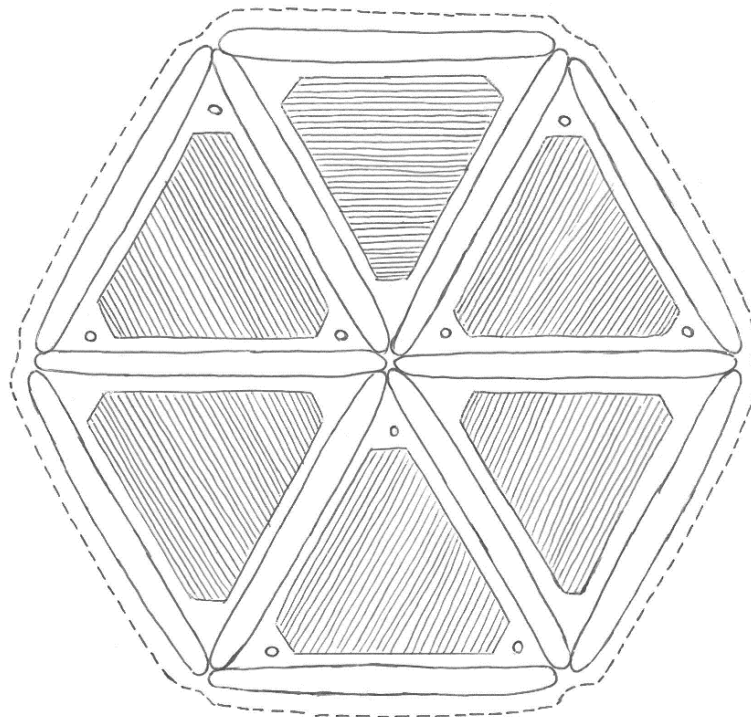
-  - A reproduire x 2
-  - A découper à l'intérieur
des pointillés



A partir de : Hallé F., (avec D. Cleyet-Marrel et G. Ebersolt), *Le Radeau des Cimes. L'exploration des canopées forestières*, Paris, J.-C. Lattès, 2000, p. 76. et de Hallé F. *Un jardin après la pluie*, Paris, A. Colin, 2013, p. 104.

Le Radeau des Cimes à construire

-  - A reproduire x 1
-  - A découper à l'intérieur des pointillés



A partir de : Hallé F., (avec D. Cleyet-Marrel et G. Ebersolt), *Le Radeau des Cimes. L'exploration des canopées forestières*, Paris, J.-C. Lattès, 2000, p. 76. et de Hallé F. *Un jardin après la pluie*, Paris, A. Colin, 2013, p. 104.