

Que deviennent en 2017 les titulaires de la LICENCE PROFESSIONNELLE Entreprises et développement local ? *Un regard : 30 mois après l'obtention en 2015*

PARCOURS APRÈS L'OBTENTION DE LA LICENCE PROFESSIONNELLE



15 diplômés
Taux de réussite 94%



67% de répondants (10)

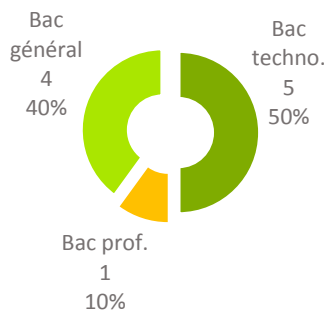


9 femmes (90%)
1 homme (10%)



80% en formation initiale (8)
20% en formation continue hors
contrat professionnel (2)

100% (10) titulaires d'un :

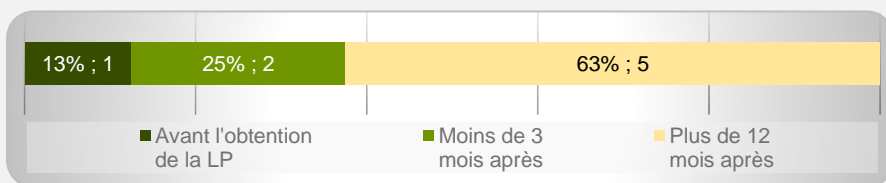


60% (6) ont poursuivi des études



40% (4) ont recherché un emploi

90% (9) ont occupé un emploi depuis l'obtention de la LP qu'ils ont démarré :



8 ont mentionné la date du début du 1^{er} emploi

POURSUITE D'ÉTUDES/PRÉPARATION DE CONCOURS APRÈS L'OBTENTION DU DIPLÔME

6 répondants ont poursuivi des études :

- 3 les 2 années qui ont suivi l'obtention de la LP
- 1 les 3 années suivantes
- 2 ont repris les études en 2017/2018

Détail des parcours :

- 3 répondants ont validé un Master 1 en 2015/2016 et un Master 2 en 2016/2017
- 1 répondant a poursuivi en Master 1 2015/2016 qu'il n'a validé qu'en 2016/2017 et a poursuivi en Master 2 en 2017/2018
- 2 répondants ont préparé un concours en 2017/2018

SITUATION 30 MOIS APRÈS L'OBTENTION DE LA LICENCE PROFESSIONNELLE



70% (7)
en emploi
*(dont 1 en poursuite
d'études en parallèle)*



2 en recherche
d'emploi
*(dont 1 en poursuite
d'études en parallèle)*



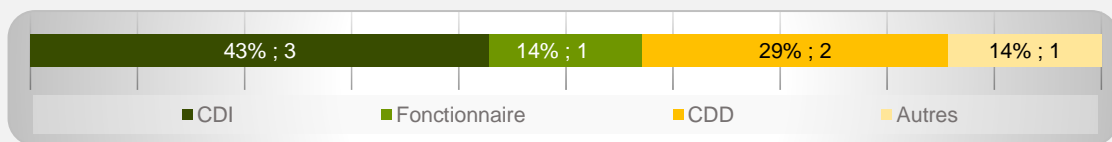
1 en poursuite
d'études

Taux d'insertion* à 30 mois : 77,8%

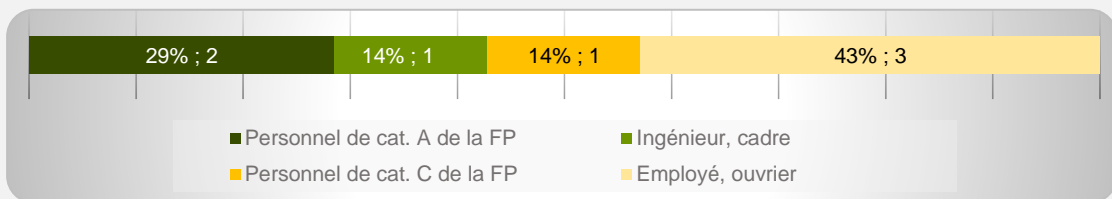
* Taux d'insertion : nb de en emploi / (nb de en emploi et en recherche d'emploi)

CARACTÉRISTIQUES DES 7 EMPLOIS OCCUPÉS A 30 MOIS

57% (4) d'emplois à durée indéterminée



43% (3) d'emplois de niveau cadre/ingénieur



Aucun emploi en Haute-Garonne



Localisation non précisée 1

71% (5) d'emplois à temps plein

Revenu* net moyen mensuel :
1 658 €

* Emploi à temps plein non exercé à l'étranger (n=5)



71% (5) des répondants actifs sont satisfaits de l'emploi occupé

Emplois occupés
Agent territorial
Aide administrative
Auxiliaire de vie
Chargée de communication
Professeur des écoles
Responsable de rayon
Serveuse polyvalente

Employeurs

Fonction publique 43% (3)
Entreprise privée 29% (2)
Organisme à but non lucratif ou association 14% (1)
Un particulier 14% (1)

Secteurs d'activités

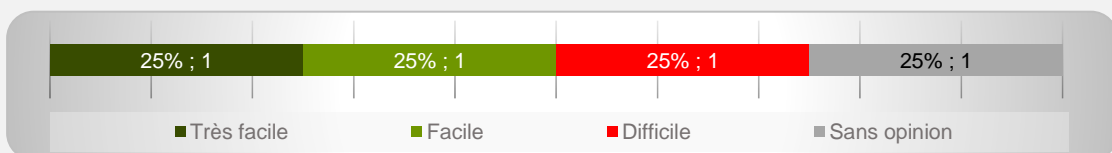
Agriculture, sylviculture, pêche 29% (2)
Commerce 29% (2)
Hébergement 14% (1)
Enseignement 14% (1)
Santé humaine et action sociale 14% (1)

Difficultés rencontrées

Manque d'expérience professionnelle 50% (2)
Difficultés à trouver des offres d'emploi 25% (1)
Difficultés à mettre en valeur leurs compétences 25% (1)
Formation mal ou pas reconnue par les employeurs 25% (1)

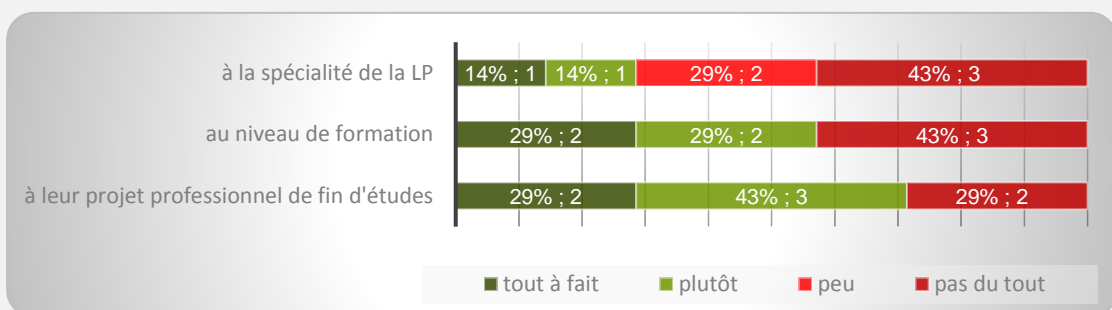
OPINION/SATISFACTION DE L'ENTRÉE DANS LA VIE ACTIVE

Opinion des 4 répondants ayant recherché un emploi sur le déroulement de l'entrée dans la vie active

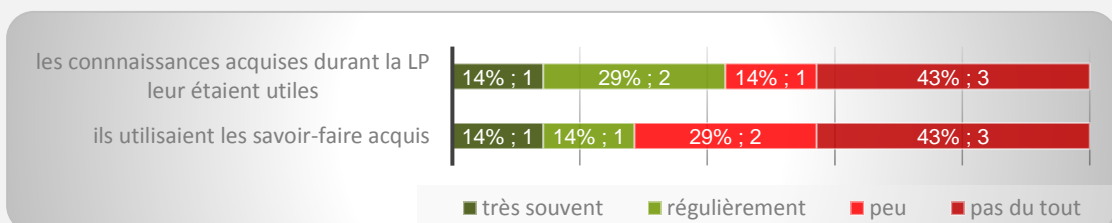


LIEN EMPLOI/FORMATION

7 répondants actifs déclarent que leur emploi à 30 mois correspondait :



Dans le cadre de l'emploi occupé à 30 mois,



Raisons de satisfaction et d'insatisfaction de l'emploi occupé à 30 mois



Nature des tâches 71% (5)

Degré d'autonomie 57% (4)

Localisation de l'emploi 43% (3)

Degré de responsabilité 43% (3)

Localisation de l'emploi 43% (3)



Montant du salaire 43% (3)