



20 diplômés  
Taux de réussite 100%



80% de répondants (16)

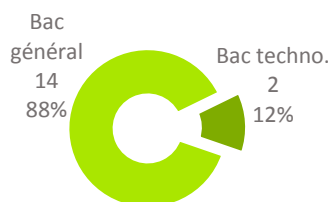


12 femmes (75%)  
4 hommes (25%)



100% en formation initiale (16)

100% (16) titulaires d'un :



## PARCOURS APRÈS L'OBTENTION DU MASTER 2




19% (3) ont poursuivi des études



69% (11) ont recherché un emploi

100% (16) ont occupé un emploi depuis l'obtention du M2 qu'ils ont démarré :



15 ont mentionné la date du début du 1<sup>er</sup> emploi

## POURSUITE D'ÉTUDES/PRÉPARATION DE CONCOURS APRÈS L'OBTENTION DU DIPLÔME

3 répondants ont poursuivi des études :

- 1 l'année qui a suivi l'obtention du M2
- 1 a repris les études en 2016/2017 et 2017/2018
- 1 a repris les études en 2017/2018

Détail des parcours :

- 1 répondant a validé un autre Master 2 en 2015/2016
- 1 répondant a repris un Doctorat en 2016/2017 et 2017/2018
- 1 répondant a repris un autre Master 2 en 2017/2018.

## SITUATION 30 MOIS APRÈS L'OBTENTION DU MASTER 2



87,5% (14)  
en emploi

(dont 2 en poursuite  
d'études en parallèle)



2 en recherche  
d'emploi

**Taux d'insertion\* à 30 mois : 87,5%**

\* Taux d'insertion : nb de en emploi / (nb de en emploi et en recherche d'emploi)

## Emplois occupés

Animatrice territoriale de réseaux de jeunes  
 Attaché territorial  
 Chargé de développement local et de la proximité  
 Chargé-e-s de mission (5) : mobilité durable, planification et aménagement du territoire, politique de la ville, révision de schéma de cohérence territoriale ou qualité sécurité environnement  
 Chargé de projets en urbanisme commercial  
 Chargé d'études Architecte Urbaniste  
 Chargée d'études SCoT  
 Contractuelle dans une mairie, service revitalisation centre bourg  
 Géographe -Urbaniste (chargée d'études)  
 Responsable de la stratégie territoriale et du tourisme

## Employeurs

Fonction publique 57% (8)  
 Entreprise privée 36% (5)  
 Organisme à but non lucratif ou association 7% (1)

## Principaux secteurs d'activités

Administration publique 50% (7)  
 Activités spécialisées, scientifiques et techniques 29% (4)

## Difficultés rencontrées

Manque d'expérience professionnelle 55% (6)  
 Difficultés à trouver des offres d'emploi 45% (5)  
 Mobilité géographique difficile 27% (3)  
 Formation mal ou pas reconnue par les employeurs 18% (2)

## Raisons de satisfaction et d'insatisfaction de l'emploi occupé à 30 mois



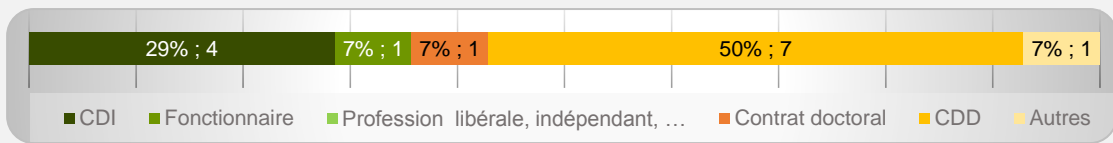
Nature des tâches 86% (12)  
 Degré d'autonomie 79% (11)  
 Degré de responsabilité 79% (11)  
 Perspectives de carrière ou d'évolution 57% (8)



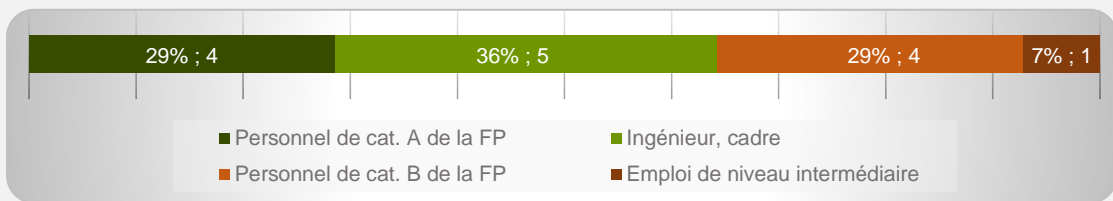
Montant du salaire 43% (6)  
 Localisation de l'emploi 36% (5)  
 Stabilité de l'emploi 29% (4)

## CARACTÉRISTIQUES DES 14 EMPLOIS OCCUPÉS A 30 MOIS

36% (5) d'emplois à durée indéterminée



64% (9) d'emplois de niveau cadre/ingénieur et 36% (5) de niveau intermédiaire



29% (4) d'emplois en Haute-Garonne



100% (14) d'emplois à temps plein

Revenu\* net moyen mensuel : 1 608 €

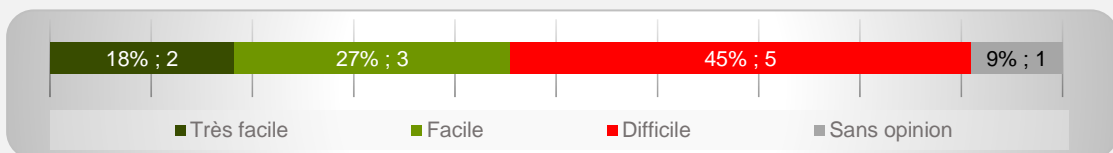
\* Emploi à temps plein non exercé à l'étranger (n=14)



100% (14) des répondants actifs sont satisfaits de l'emploi occupé

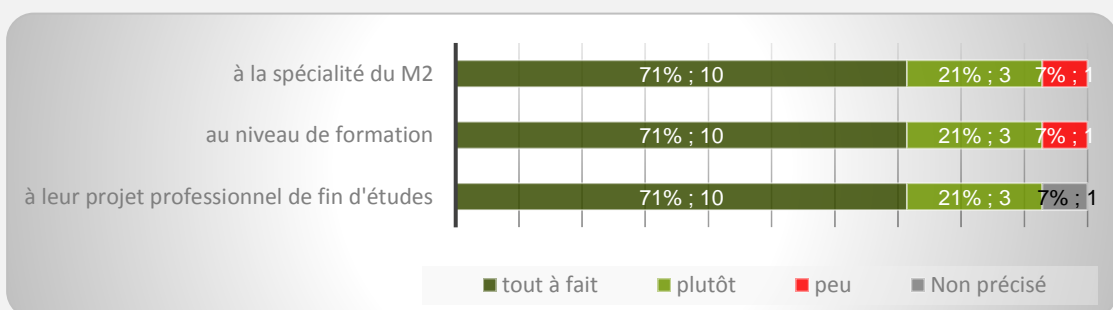
## OPINION/SATISFACTION DE L'ENTRÉE DANS LA VIE ACTIVE

Opinion des 11 répondants ayant recherché un emploi sur le déroulement de l'entrée dans la vie active



## LIEN EMPLOI/FORMATION

14 répondants actifs déclarent que leur emploi à 30 mois correspondait :



Dans le cadre de l'emploi occupé à 30 mois,

