

Que deviennent les titulaires du MASTER 2 Développement des Territoires Ruraux (Agricultures, sociétés, territoires) ?

Promotions 2012 à 2015

Un regard : 30 mois après l'obtention du diplôme



22 diplômés
Taux de réussite 92%



86% de répondants (19)

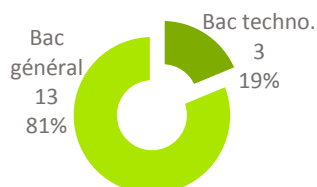


11 femmes (58%)
8 hommes (42%)



89% en formation initiale (17)
11% en Formation continue hors
contrat professionnel (2)

84% (16) titulaires d'un :



Enquête menée auprès
de tous les diplômés
de Master 2 de l'UT2J,
30 mois après l'obtention du
diplôme

PARCOURS APRÈS L'OBTENTION DU MASTER

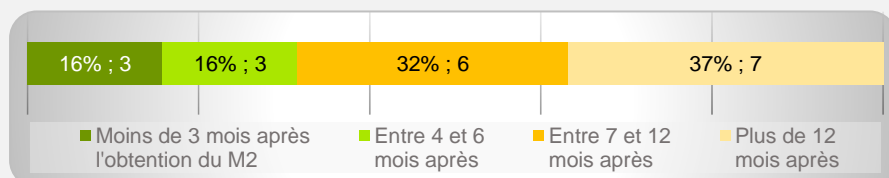


11% (2) ont poursuivi des études



68% (13) ont recherché un emploi

Tous ont occupé un emploi depuis l'obtention du M2 qu'ils ont démarré :



19 ont mentionné la date du début du 1^{er} emploi

POURSUITE D'ÉTUDES/PRÉPARATION DE CONCOURS APRÈS L'OBTENTION DU DIPLÔME

2 répondants ont poursuivi des études :

- 1 l'année qui a suivi l'obtention du M2
- 1 a repris les études 2 années après une interruption d'une année

SITUATION 30 MOIS APRÈS L'OBTENTION DU MASTER



89,5% (17)
en emploi
(dont 1 en poursuite
d'études en parallèle)



2 en recherche
d'emploi

Taux d'insertion* à 30 mois : 89,5%

* Taux d'insertion : nb de en emploi / (nb de en emploi et en recherche d'emploi)

Emplois occupés

Chargé d'étude leader ; Chargée de développement ; Chargée de développement et qualité ; Chargée de Mission Rivières ; Chef d'exploitation agricole ; Conseiller aux entreprises agricoles ; Contrôleur ASP ; Contrôleuse agricole ; Doctorant ; Gérante d'un complexe touristique (restaurant, gites, camping) ; Professeur des écoles ; Salarié agricole ; Secrétaire comptable ; Technicien agroenvironnement ; Technicien d'élevage en structure de contrôle laitier ; Technicien MAEC et animateur territorial agricole ; Vendeuse en prêt à porter

Principaux employeurs

Fonction publique 53% (9)
 Entreprise privée 18% (3)
 Organisme à but non lucratif ou association 18% (3)

Principaux secteurs d'activités

Administration publique 29% (5)
 Agriculture, sylviculture, pêche 18% (3)
 Activités spécialisées, scientifiques et techniques / Commerce / Enseignement / Hébergement et restauration 12% (2)

Difficultés rencontrées

Manque d'expérience professionnelle 77% (10)
 Difficultés à trouver des offres d'emploi 54% (7)
 Difficultés à mettre en valeur leurs compétences 31% (4)

Raisons de satisfaction et d'insatisfaction de l'emploi occupé à 30 mois



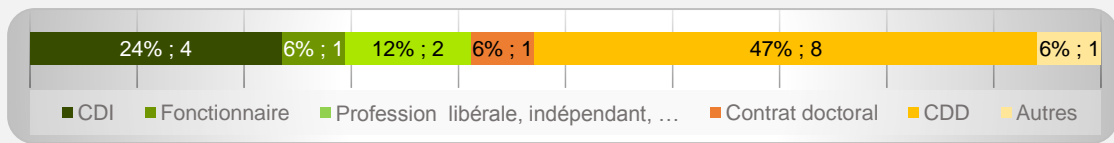
Degré d'autonomie 82% (14)
 Nature des tâches 65% (11)
 Localisation de l'emploi 59% (10)
 Degré de responsabilité 35% (6)



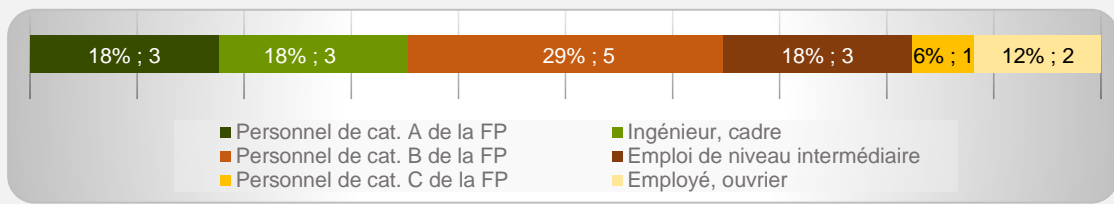
Montant du salaire 41% (7)
 Perspectives de carrière ou d'évolution 35% (6)

CARACTÉRISTIQUES DES 17 EMPLOIS OCCUPÉS A 30 MOIS

41% (7) d'emplois à durée indéterminée



35% (6) d'emplois de niveau cadre/ingénieur et 47% (8) de niveau intermédiaire



29% (5) d'emplois en Haute-Garonne



88% (15) d'emplois à temps plein

Revenu* net moyen mensuel : 1 399 €

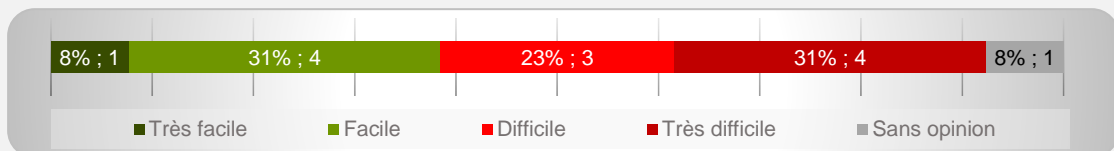
* Emploi à temps plein non exercé à l'étranger (n=14)



76% (13) des répondants actifs sont satisfaits de l'emploi occupé

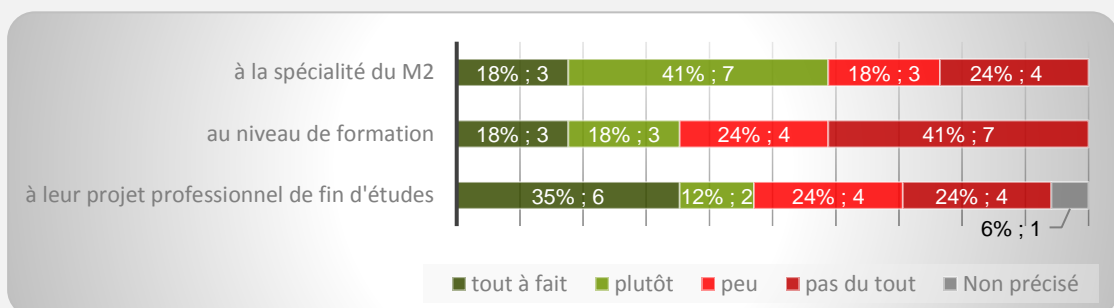
OPINION/SATISFACTION DE L'ENTRÉE DANS LA VIE ACTIVE

Opinion des 13 répondants ayant recherché un emploi sur le déroulement de l'entrée dans la vie active



LIEN EMPLOI/FORMATION

17 répondants actifs déclarent que leur emploi à 30 mois correspondait :



Dans le cadre de l'emploi occupé à 30 mois,

